


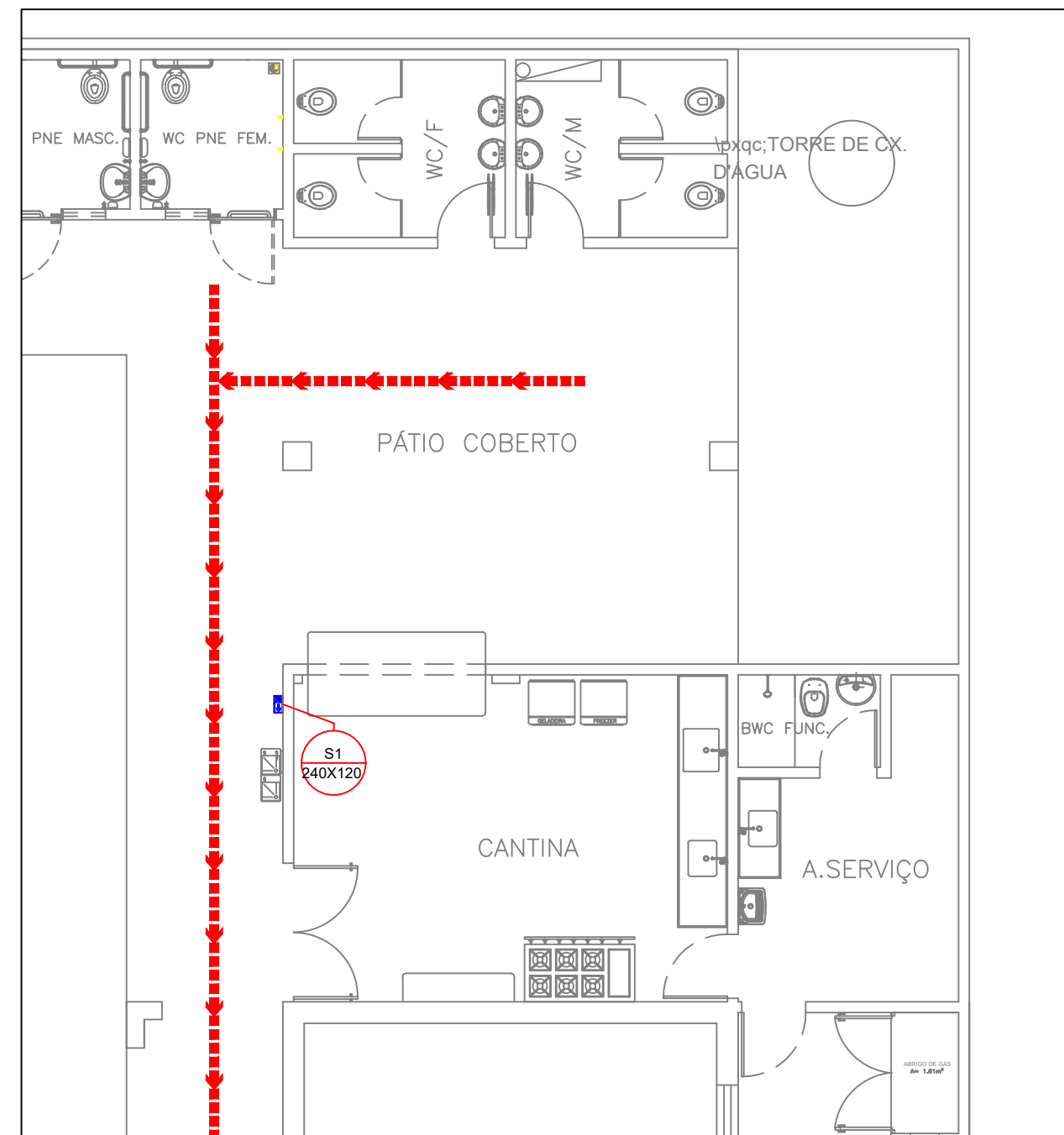
TABELA 3 - Sinalização de Equipamentos				
E5		Extintor de Incêndio	Símbolo: quadrado Fundo: vermelho Pictograma: totoluminescente	Indicação de localização dos extintores de incêndio

CLASSIFICAÇÃO - Decreto Estadual PI nº 17.688/18				
GRUPO	Ocupação	Divisão	Descrição	Exemplo
E	Educacional	E-4	Centro de Treinamento Profissional	Escolas profissionais em geral





CARGA DE INCÊNDIO - IT 14/19				
Ocupação/uso	Descrição	Divisão	Carga de Incêndio em MJ/m²	
Educacional	Escola profissional	E-4	300	




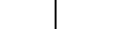
CLASSIFICAÇÃO DAS EDIFICAÇÕES E ÁREAS DE RISCO QUANTO A CARGA DE INCÊNDIO	
Risco	Carga de Incêndio MJ/m²
Baixo	300

INFORMAÇÕES SOBRE OS SISTEMAS					
SAÍDAS DE EMERGÊNCIA	<p>OBEDECERÁ A IT Nº 11/19 - D.E. PI 17.688/18</p> <p>AS SAÍDAS DE EMERGÊNCIA FORAM DIMENSIONADAS PARA PERMITIR O ESCOAMENTO FÁCIL DE TODOS OS OCUPANTES DA EDIFICAÇÃO.</p> <p>ROTAS DE ESCAPE: ESCADA</p> <p>OS CORRIMÕES DEVERÃO SER ADOTADOS EM AMBOS OS LADOS DA ESCADA</p> <p>GUARDA-COPOS DEVERÃO SER ADOTADOS EM LADOS LIVRES SEM PROTEÇÃO</p> <p>AS SAÍDAS DE EMERGÊNCIA DEVERÃO SER INDICADAS COM SETAS.</p>				
EXTINTORES	<p>OBEDECERÁ A IT Nº 21/19 - D.E. PI 17.888/18</p> <p>- OS EXTINTORES NÃO DEVEM SER INSTALADOS EM ESCADAS, DEVEM ESTAR DESOBSTRUÍDOS E DEVIDAMENTE SINALIZADOS.</p> <table border="1"> <tr> <td>TIPO</td> <td>CAPACIDADE</td> </tr> <tr> <td>PÓ QUÍMICO SECO (ABC)</td> <td>2 A - 20 BC</td> </tr> </table>	TIPO	CAPACIDADE	PÓ QUÍMICO SECO (ABC)	2 A - 20 BC
TIPO	CAPACIDADE				
PÓ QUÍMICO SECO (ABC)	2 A - 20 BC				
SINALIZAÇÃO DE EMERGÊNCIA	<p>OBEDECERÁ A IT Nº 20/19 - D.E. PI 17.688/18</p> <p>-SERÁ PREVISTA A SINALIZAÇÃO BÁSICA DE PROIBIÇÃO,ALERTA,ORIENTAÇÃO, SALVAMENTO, EQUIPAMENTOS, E SINALIZAÇÃO COMPLEMENTAR DE ROTAS DE SAÍDA, DEMARCAÇÕES DE ÁREAS E IDENTIFICAÇÃO DE SISTEMAS HIDRÁULICOS FIXOS DE COMBATE A INCÊNDIO.</p>				
ILUMINAÇÃO DE EMERGÊNCIA	<p>OBEDECERÁ A IT Nº 18/19 - D.E. PI 17.888/18</p> <p>-SERÁ FEITA POR BLOCO AUTÔNOMO</p> <p>-AS FONTES DE ALIMENTAÇÃO DO SISTEMA DE ILUMINAÇÃO DEVERÃO GARANTIR AUTONOMIA MÍNIMA DE DUAS HORAS</p> <p>A DISTÂNCIA MÁXIMA ENTRE DOIS PONTOS DE ILUMINAÇÃO DE ACLARAMENTO DEVE SER DE 15M PONTO A PONTO E 7,5M PONTO A PAREDE.</p> <p>-TENSÃO MÁXIMA DE 120V E ILUMINAÇÃO MÍNIMA 3 LUX EM LOCAIS PLANOS E 5 LUX EM DESNÍVEIS;</p> <p>-OS ELÉTRODUTOS SERÃO EM PVC RÍGIDO ANTICHAMA NAS INSTALAÇÕES APARENTES.</p>				





LEGENDA

SÍMBOLO	DESCRIÇÃO
	EXTINTOR PORTÁTIL DE PÓ QUÍMICO SECO (PQS ABC) - 4Kg / 2-A : 20-BC
	PONTO DE ILUMINAÇÃO DE EMERGÊNCIA
	ROTA DE FUGA - SAÍDA FINAL
	ROTA DE FUGA - DIREÇÃO A SEGUIR

 <p>CÓDIGO L/H (mm)</p> <p>RETANGULAR</p>	 <p>CÓDIGO L (mm)</p> <p>QUADRADO</p>	 <p>CÓDIGO L (mm)</p> <p>TRIANGULAR</p>	 <p>CÓDIGO D (mm)</p> <p>CIRCULAR</p>
--	--	--	--

 <p>S2 240X120</p> <p>INDICAÇÃO DO SENTIDO DE UMA SAÍDA DE EMERGÊNCIA, RESPECTIVAMENTE ESQ. E DIR.</p>  <p>S1 240X120</p>  	 <p>S3 240X120</p> <p>INDICAÇÃO DO SENTIDO DE UMA SAÍDA DE EMERGÊNCIA, A SER FIXADA NO TETO</p> 
 <p>S12 240X120</p> <p>INDICAÇÃO DE SAÍDA DE EMERGÊNCIA COM PICTOGRAMA FOTOLUMINESCENTE</p>  <p>SAÍDA</p>	 <p>E5 240X120</p> <p>INDICAÇÃO DA LOCALIZAÇÃO DE EXTINTORES</p> 

	<h1 style="margin: 0;">GOVERNO DO PIAUÍ</h1>	
EDUCAÇÃO Secretaria de Estado da Educação / SEDUC		
PROJETO: UNIDADE ESCOLAR DOM INOCÊNCIO		
PROJETO TIPO: PROJETO DE INFRAESTRUTURA EDUCACIONAL		
PROPRIETÁRIO: _____ AUTOR DO PROJETO: _____ RESPONSÁVEL TÉCNICO: _____	<div style="display: flex; justify-content: space-between;"> <div style="width: 45%;"> NOME DO PROPRIETÁRIO CPF: _____ ARQUITETO / ENGENHEIRO CAU / CREA _____ ARQUITETO / ENGENHEIRO CAU / CREA _____ </div> <div style="width: 50%; text-align: right;">  Keatley Junior Carrilho Pacheco Eng. Civil CREA 18179718/7 </div> </div>	
APROVAÇÕES: <div style="border-bottom: 1px solid black; height: 20px; margin-bottom: 5px;"></div> <div style="border-bottom: 1px solid black; height: 20px; margin-bottom: 5px;"></div> <div style="border-bottom: 1px solid black; height: 20px; margin-bottom: 5px;"></div> <div style="border-bottom: 1px solid black; height: 20px; margin-bottom: 5px;"></div> <div style="border-bottom: 1px solid black; height: 20px; margin-bottom: 5px;"></div> <div style="border-bottom: 1px solid black; height: 20px; margin-bottom: 5px;"></div> <div style="border-bottom: 1px solid black; height: 20px; margin-bottom: 5px;"></div> <div style="border-bottom: 1px solid black; height: 20px; margin-bottom: 5px;"></div> <div style="border-bottom: 1px solid black; height: 20px; margin-bottom: 5px;"></div> <div style="border-bottom: 1px solid black; height: 20px; margin-bottom: 5px;"></div>		
ENDEREÇO: PRAÇA UMBUZEIRO, S/N, CENTRO		
MUNICÍPIO: DOM INOCÊNCIO – PI	ZONA: URBANA	
CONTEÚDO: PLANTA BAIXA, DETALHAMNETO E TABELAS		
REVISÃO:		
DESENHISTA: KEPLER JUNIOR	ESCALA: INDICADA	<div style="font-size: 36px; font-weight: bold; color: #007bff;">INC</div> <div style="font-size: 36px; font-weight: bold; color: #007bff;">01/01</div>
FORMATO: A1 (841 x 594)	DATA: AGOSTO/2021	

INC
01/01